

# Veiledning for bandasjeskift

Din behandler har valgt Mepilex® Border Flex Lite bandasje til såret ditt.

## Slik legger du på Mepilex® Border Flex Lite:

1. Vask hendene med såpe og varmt vann i 20 sekunder.
2. Rens såret slik din behandler har vist deg, og tørk den omkringliggende huden grundig. Bruk engangshansker eller sprit hendene før den nye bandasjen legges på.
3. Sårputen skal overlappe den tørre huden omkring såret med minst 1–2 cm.

4. Ta tak i den største delen av beskyttelsespapiret, og trekk det litt bakover.



5. Legg den heftende siden av bandasjen over såret.



6. Fjern mer av den største delen av beskyttelsespapiret, og glatt ut mot kantene.



7. Fjern det andre beskyttelsespapiret, og glatt ut mot alle kantene.




Viktig å huske på:


- ✓ Misfarging på baksiden av bandasjen er helt normalt
- ✓ Bandasjen kan ligge på i flere dager, avhengig av tilstanden til såret og huden rundt, eller som veiledet av helsepersonellet
- ✓ Bandasjen kan brukes i dusjen
- ✓ Mepilex Border Flex Lite er kun til engangsbruk og skal ikke brukes flere ganger



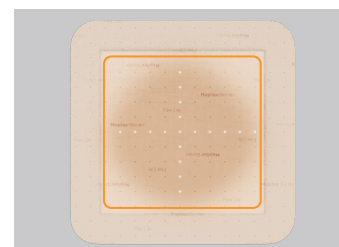
Bandasjen har et stiptet mønster slik at det er enklere å overvåke hvor mye væske den har absorbert.



Væsken vil gradvis vises på baksiden av bandasjen.



Væsken kapsles inn og vil fordele seg utover i bandasjen uten kontakt med såret.



Vurder å skifte bandasjen når sårvesken nærmer seg kantene av bandasjen.

## Når skal bandasjen skiftes:

Din behandler anbefaler at du skifter bandasjen (fylles ut av helsepersonell):

Kontakt helsepersonell hvis du trenger hjelp eller veiledning.

Mepilex Border Flex håndteres og legges på av helsepersonell. Dersom helsepersonell ikke er tilgjengelig, kan du eller en omsorgsperson måtte foreta bandasjeskiftet. Produzenten tar ikke ansvar når appliseringen av bandasjen foretas av slike personer. Hvis Mepilex Border Flex legges på av en person som ikke er helsepersonell, så skjer dette helt og holdent på brukerens egen risiko.

Les mer på [www.molnlycke.no](http://www.molnlycke.no)

Mölnlycke Health Care AS, Postboks 6229 Etterstad, 0603 Oslo. Besøksadresse: Brynsalléen 4, 0667 Oslo. Tlf. 22 70 63 70. Varemerkene, navnene og logoene Mölnlycke og Mepilex er registrert globalt av ett eller flere av selskapene i konsernet Mölnlycke Health Care. ©2022 Mölnlycke Health Care AB. Med enerett. NOWC3482209

  
Mölnlycke®