




Veiledning for bandasjeskift

Din behandler har valgt Mepilex® Border Heel bandasje til såret ditt.

Slik legger du på Mepilex® Border Heel:

1. Vask hendene med såpe og varmt vann i 20 sekunder.
2. Rens såret slik din behandler har vist deg, og tørk den omkringliggende huden grundig.
3. Fjern det midterste beskyttelsespapiret, og legg bandasjen under hælen der den skal sitte. 
4. Legg den heftende siden av bandasjen merket 'A' mot baksiden av hælen / akillessenen ved å plassere den smaleste delen nederst på hælen. Bandasjen må ikke strekkes. 
5. Fjern beskyttelsespapiret fra den ene klaffen i område 'A' (ankelklaffer). Legg på og glatt ut. Gjenta på den andre siden. Bandasjen må ikke strekkes. 

6. Plasser forsiktig den heftende siden av bandasjen merket 'B' under foten. Bandasjen må ikke strekkes. 
7. Fjern beskyttelsespapiret fra den ene klaffen i område 'B' (klaffer med fliker). Legg på og glatt ut bandasjen på huden. Gjenta på den andre siden. Bandasjen må ikke strekkes. 
8. Slik ser det ut når bandasjen er ferdig lagt på. 

Når skal bandasjen skiftes:

Din behandler anbefaler at du skifter bandasjen (fyller ut av helsepersonell):

Kontakt helsepersonell hvis du trenger hjelp eller veiledning.

Viktig å huske på:

- ✓ Mepilex Border Heel er kun til engangsbruk og skal ikke brukes flere ganger.
- ✓ Bruk sko eller sandaler hvis du skal gå med Mepilex Border Heel.

Har du tilgang til internett kan du se videoen som viser hvordan du legger på bandasjen. Følg lenken eller skann koden med mobilen og finn video for Mepilex Border Heel:



www.molnlycke.no/applisering-bandasjer

Mepilex Border Heel skal håndteres og legges på av helsepersonell. Dersom helsepersonell ikke er tilgjengelig, kan du eller en omsorgsperson måtte foreta bandasjeskiftet. Produsenten tar ikke noe ansvar når appliseringen av bandasjen foretas av slike personer. Hvis Mepilex Border Heel legges på av en person som ikke er helsepersonell, så skjer dette helt og holdent på brukerens egen risiko.

Les mer på www.molnlycke.no

Mölnlycke Health Care AS, Postboks 6229 Etterstad, 0603 Oslo. Besøksadresse: Brynsalléen 4, 0667 Oslo. Tlf. 22 70 63 70. Varemerkene, navnene og logoene Mölnlycke og Mepilex er registrert globalt av ett eller flere av selskapene i konsernet Mölnlycke Health Care. ©2020 Mölnlycke Health Care AB. Med enerett. NOWC1622007